

HOP NAAR HET EERSTE LEERJAAR

Vorbereidend schrijven



VERLOOP VAN HET SCHRIJFPROCES

▶ Grof motorisch


- ▶ Vanuit de schouder en elleboog grote bewegingen
- ▶ Gebruik van de eigen handen
- ▶ Gebruik van dikke materialen





celebrate
HOP
HOP
HOP
HOP





- ▶ Overgang naar fijnere materialen
 - ▶ Driekant potloden
 - ▶ Pengreep
 - ▶ Zithouding
 - ▶ Schrijfdans





Ik let op mijn



potloodgreep

Ik let op mijn



schrijfhouding

Ik let op mijn



papierligging

Ik let op mijn



niet schrijfhand

▶ Fijne motoriek

▶ Fijne materialen

- ▶ Parels: strijkparels, steekparels, rijgparels

- ▶ Pincetten

- ▶ Priknaalden

▶ Scheuren

▶ Knippen en plakken


▶ Kleuren



▶ Schrijfpatronen

▶ Schrijfrichting









TIPS VOOR THUIS

- ▶ Veel beweegkansen bieden
 - ▶ Fietsen, zwemmen, klimmen,...
- ▶ Knutselen
- ▶ Aan- en uitkleden
- ▶ In de keuken helpen
 - ▶ Roeren, schillen,...
- ▶ Helpen in de tuin
- ▶ Spelen met wasspelden



HOE ZIEN WE WAT EEN KIND AL KAN

- ▶ Observaties en testen doorheen de kleuterschool
- ▶ Na de testen en observatie werken we verder op hun niveau
 - ▶ Differentiatie
 - ▶ Gerichte zorg
 - ▶ Samenwerking met CLB
 - ▶ Externen (logo, revalidatie, GON,...)
- ▶ Overgaan naar het 1 ste leerjaar gebeurt in overleg met het schoolteam en de ouders
 - ▶ Oudercontact

VOORBEELDEN

